



VERVER.



10

Besonders viel, aber nie genug



15



19

Das enorme Angebot an Blumenzwiebelmischungen für öffentliche Grünanlagen zeichnet Verver Export schon seit Jahren aus. Ausgewogen in Bezug auf Farbe, Blütezeit, Nachhaltigkeit und vieles mehr. Die Möglichkeiten sind unzählig, erfordern aber sehr wohl eine gewisse Sachkunde.

Das Kreativteam von Verver Export stellt schon seit vielen Jahren besondere Kombinationen zusammen. Manchmal ist es eine Mischung, die wegen eines bestimmten Einsatzbereiches, vor allem aber um etwas Schönes wachsen und erblühen zu lassen, rund um eine einzigartige Tulpe oder andere Blumenzwiebel kreiert wird. Mit über 120 Mischungen in diesem Katalog wird ganz bestimmt auch für Ihren Geschmack oder Ihren Bedarf etwas dabei sein!



22

Lassen Sie sich von den Bildern und Informationen inspirieren. Auf Wunsch kann Ihr Regionalberater Ihnen natürlich beim Treffen der richtigen Auswahl für Ihren Pflanzstandort behilflich sein.

Tijmen Verver

Die Innenseite ist aus Papier gefertigt, das mit dem Öko-Label der Europäischen Union Reg.-Nr. FI/11/1 ausgezeichnet wurde, geliefert von UPM.

INHALT

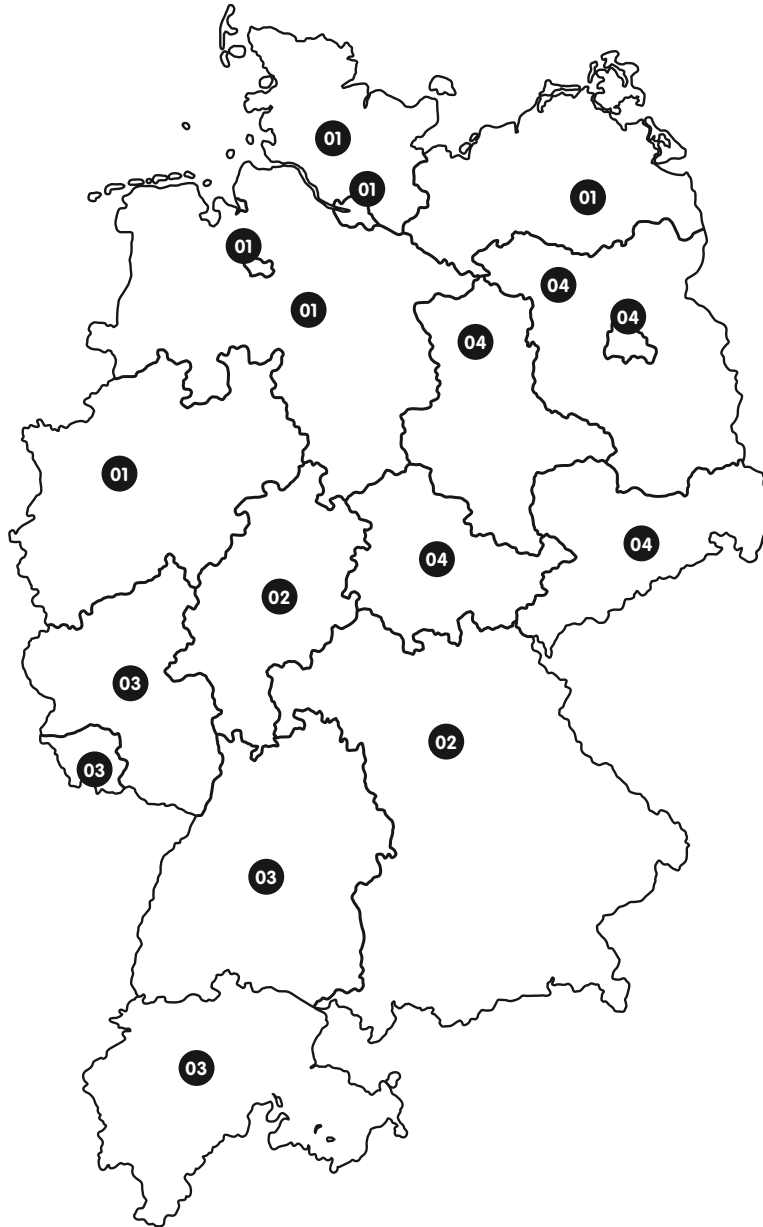


Team Verver Export	04
Inspiration	06
The Happies	08
Mischungen	10
Reportage	26
Veranstaltungen	
Verver Export	36
Blütezeiträume	49
Index	50
Symbole	51

Deutschland

Die Kontaktdaten Ihres Ansprechpartners im Vertrieb finden Sie auf www.ververexport.de.

www.ververexport.de



01 Sascha Tapken
sascha.tapken@ververexport.de
0049 151 40151017

02 Gabi Gilch
gabi.gilch@ververexport.de
0049 170 2912978

03 Andy Bauch
andy.bauch@ververexport.de
0049 151 42525649

04 Handelsgärtnerei Van Amerom
Jolanda van Amerom
gaertnerei@vanamerom.de
0049 172 9656576

Verver Export = Blick für (öffentliche) Grünflächen

„Messen ist Wissen“

Verver Export verfügt in den Niederlanden über Teststandorte, an denen Blumenzwebelmischungen, Kombinationen aus mehrjährigen Pflanzen und Sommer-Konzepte (Trams) erprobt werden. Wenn die Testergebnisse die Ansprüche des Kreativteams erfüllen, wird das Testprogramm vor Ort bei Kunden in erweiterter Form fortgesetzt. Ein anderes Klima, ein anderer Boden und andere Pflege können sich auf das Endergebnis auswirken: Messen = Wissen!



Werbepakete Bee Wise

Insbesondere für Städte, Parks und Verbände, die sich für die Steigerung der Biodiversität einsetzen möchten, hat Verver Export zudem das Werbepaket Bee Wise entwickelt. Jedes Paket enthält 25 Blumenzwebeln, die zur Pflanzenvielfalt im Laufe des Sommers beitragen und für verschiedene Bestäuber interessant sind. Mit diesen Paketen können Sie unter Anwohnern, Verbandsmitgliedern und anderen Interessenten die Botschaft verkünden. Sind Sie interessiert? Erkundigen Sie sich bei unserem Berater in Ihrer Region danach.



Mix & Match!



Blumenzwiebelmischungen kann man eigentlich überall pflanzen: mitten in der Stadt, an der Zufahrt zu einem Wohngebiet, auf einem Kreisel oder im Park!

Die Mono-Mischungen, die nur aus einer einzigen Blumenzwiebelsorte bestehen, sind schlicht, aber dennoch wirkungsvoll. In Frankreich werden viele Blumenzwiebelmischungen mit einer Bepflanzung aus zweijährigen Pflanzen wie beispielsweise Viola, Bellis, Hesperis und vieles mehr kombiniert. Andere Kunden wählen die Prunkstücke aus dem Sortiment, mit denen das Blumenbeet mit vielfältigen Blumenzwiebeln mit einer langen Blütezeit gefüllt wird.

Lassen Sie sich von Kollegen inspirieren.





THE HAPPIES



11302



11173



11247



11174



11504



11176



11248



Speziell
zusammengestellt



Mobile Blumenzwiebelgärten

Blumen in Kübeln und Schalen sind aus dem städtischen Umfeld nicht mehr wegzudenken, da diese gerade Orte, an denen wenig Platz für eine Bepflanzung im Freiland vorhanden ist, verschönern. Mit im Frühjahr blühenden Blumenzwiebeln sind allerlei Gestaltungsmöglichkeiten denkbar. Die einzige Voraussetzung, die zu berücksichtigen ist, besteht darin, dass die Bepflanzung „windbeständig“ sein muss. Verver Export hat einige dieser Kombinationen zusammengestellt, die oftmals auch noch Insekten, die im frühen Frühjahr nach Pollen und Nektar suchen, zugutekommen.

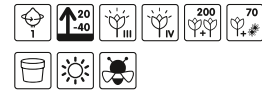
11302 Mischung Verver 'Happy Candy'®

Frühjahr in Rosa!



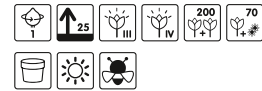
11173 Mischung Verver 'Happy Days'®

Erinnern wir uns an unsere schönsten Tage...



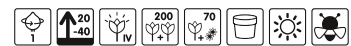
11174 Mischung Verver 'Happy Dreams'®

Träumen Sie schön!



11176 Mischung Verver 'Happy Enano'®

Happy, aber eher am Ende der Saison!



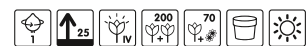
11247 Mischung Verver 'Happy Feeling'®

Wir fühlen uns gut!



11248 Mischung Verver 'Happy Sky'®

Schöne rosafarbene Akzente!



11504 Mischung Verver 'Happy Sunny Love'®

Möge die Sonne strahlen!





Weniger Beton, mehr Pflanzen!



Mit Blumenzwiebelmischungen können Sie die Pflanzen in Ihrer Stadt, Ihrer Gemeinde oder Ihrem Park in den Vordergrund stellen. Sie bringen nämlich Farbe in Ihre Grünflächen. Möchten Sie gleich zu Anfang der Saison bunte Beete haben oder entscheiden Sie sich für einen langen blütenreichen Frühling? Alles ist möglich und im Sortiment von Verver Export enthalten.

Jacqueline van der Kloet

Ein Blick hinter die Kulissen



Spricht über das „Geheimnis“ der Mischungen von Verver Export

Verver Export zeichnet sich durch das Angebot von verschiedenen Mischungen für öffentliche und halböffentliche Grünflächen aus, sodass Anwender leichter auswählen können, welche am besten zu ihrem Dorf, ihrer Stadt oder ihrem Park passt.

Das Puzzlespiel, das sich aus der Zusammensetzung einer solchen Mischung ergibt, ist immer eine Herausforderung, da der Vorrat an Frühlingszwiebeln enorm ist und daher unzählige Möglichkeiten bestehen. Konzepte wie „aufeinanderfolgende Blütezeiten“, „alternierende Höhen“ und „aneinander angepasste Farben und Formen“ sind entscheidend. Indem wir sie als Basis verwenden, können wir eine Vielzahl von unterschiedlichen Effekten erzeugen, die von charmant und romantisch bis zu lebhaft und üppig und von einem mehrfarbigen Klassiker bis hin zu einer eher minimalistischen Moderne reichen.

Frühlingsblühende Zwiebeln, die früh oder spät blühen, sind der Hauptbestandteil dieser Mischungen. Um sie jedoch perfekt zu machen, bietet Verver Export auch Tipps für eine ergänzende Frühjahrspflanzung in Form von Saisonpflanzen wie Veilchen, Goldlack und Vergissmeinnicht an. Diese machen das Bild komplett und lassen jede Verver-Mischung zu einer wahren Augenweide werden, die wochenlang blüht und in dieser Zeit auch ständig einen anderen, überraschenden Anblick bietet.

SIE BEWEGEN SICH GERNE ABSEITS DER AUSGETRETENEN PFADE UND GEHEN IHREN EIGENEN WEG? Dann können Sie mit diesem Katalog bestimmt etwas anfangen! Lassen Sie sich inspirieren.

MISCHUNGEN



11000	<p>Botanische Krokusse, traditionelle Mischung</p> <p>Verver 'Limmen' ©</p>	<p>Diese Mischung blüht früher als die großblumigen Krokussorten. Diese blühen mitunter sogar im Schnee. Beachten Sie die Länge der Blumen, sie wachsen nur bescheidene 5 cm in die Höhe.</p>	
11001	<p>Botanische Krokusse, Mischung</p> <p>Verver 'Nature' ©</p>	<p>Eine sehr interessante Innovation! Mischung aus besonders winterfesten Krokussen, ideal zur Verwilderung. Pflanzen Sie diese zahlreich auf Ihren Rasenflächen. Sehr frühe Blüte.</p>	
11002	<p>Krokus grandiflora, traditionelle Mischung</p> <p>Verver 'Heiloo' ©</p>	<p>Überraschen Sie Ihre Mitbürger. Wenn Sie diese im Herbst in den Rasen setzen, entsteht im Frühling ein Blütenteppich. Wenn Sie die Pflanzen 6 Wochen nach Ihrer Blüte in Ruhe lassen, erhalten Sie im Jahr darauf wieder dasselbe Ergebnis. Sie sehen... Die Investition lohnt sich!</p>	
11228	<p>Krokus grandiflora, Mischung</p> <p>Verver 'Early Glow' ©</p>	<p>Eine schöne Krokusmischung, bei der wir die Farbkombination Gelb-Weiß gewählt haben. Eine frühe und natürlich sehr lang anhaltende Blüte.</p>	
11003	<p>Krokus grandiflora, Mischung</p> <p>Verver 'Océanique' ©</p>	<p>Entspricht der traditionellen Mischung 'Heiloo', jedoch in den Farben Blau und Weiß. Wunderschön!</p>	
11120	<p>Sehr früh blühende Mischung</p> <p>Verver 'Borkum' ©</p>	<p>Die Mischung 'Borkum' ist nicht gerade zurückhaltend. Im Gegenteil, der Kontrast zwischen Orange und Blau ist fantastisch und schon von Weitem sichtbar. Wir bieten Ihnen den großen Vorteil, dass wir die Blumenzwiebeln bei Ihnen vor Ort pflanzen.</p>	
11004	<p>Sehr früh blühende Mischung</p> <p>Verver 'Texel' ©</p>	<p>Frühlüher-Mischung aus Krokus und Tulpen, die gleichzeitig blühen. Erst kommen die Krokusse zum Vorschein und dann kommt die Tulpenblüte dazu. Die Mischung ist besonders für Rasenflächen geeignet, Sie können sie jedoch auch in Blumenbeete und unter Bäume pflanzen.</p>	
11006	<p>Sehr früh blühende Mischung</p> <p>Verver 'Ameland' ©</p>	<p>Mit der Mischung 'Ameland' sehen Sie zuerst, dass ein weißer Teppich zum Vorschein kommt, fast wie Schnee. Dann gesellt sich die kleine rote Tulpe dazu.</p>	



11228



11003



11006



11004



11120



MISCHUNGEN



11005



11008



11007

11005	<p>Sehr früh blühende Mischung</p> <p>Verver 'Vlieland' ©</p>	<p>Entspricht der Mischung 'Texel', jedoch in den Farben Blau und Rot. Sie können im Übrigen beide Mischungen am Standort lassen.</p>	
11007	<p>Sehr früh blühende Mischung</p> <p>Verver 'Terschelling' ©</p>	<p>Atemberaubende Kombinationen von leuchtenden Farben. Krokusse haben eine sehr lange Blütezeit, da die Temperaturen am Anfang des Frühlings noch recht niedrig sind. Und als Bonus kommen dann noch rote und gelbe Tulpen dazu, die locker 2 Monate lang blühen.</p>	
11008	<p>Traubenhyazinthen-Mischung</p> <p>Verver 'Cinq Mousquetaires' ©</p>	<p>Wie wäre es mit einer schönen Mischung, die Sie in Ihre Blumenkübel pflanzen können, zwischen Ihre Tulpen oder als Einfassung eines Tulpen- oder Narzissenbeets? Die blaue Farbe harmonisiert gut mit den anderen Farben.</p>	
11009	<p>Mischung</p> <p>Verver 'Phares Atlantiques' ©</p>	<p>Wenn Sie blaue Streifen mit Traubenhyazinthen gestalten möchten: Wie wäre es mit der Komposition 'Phares Atlantiques'? Das Gelb und Weiß der kleinen Narzisse unterbricht die Monotonie der Traubenhyazinthen. Auch für Ihre Rasenflächen geeignet.</p>	
11147	<p>Sehr früh blühende Mischung</p> <p>Verver 'Xanthic Stars' ©</p>	<p>Diese wunderbare Mischung aus Kaufmanniana-Tulpen in den Farbtönen Gelb, Orange und Rot sorgt viele Jahre lang zu Beginn des Frühlings für Lebendigkeit in den schattigen Ecken Ihres Gartens. Geeignet für die Verwilderung, eventuell zwischen Bodendeckern.</p>	
11578	<p>Mischung mit Hyazinthen, Narzissen und Tulpen</p> <p>Verver 'Pink Glow' ©</p>	<p>Eine heitere und erfrischende Mischung aus Hyazinthen, Tulpen und einer Narzisse auf einem Teppich aus Anemone blanda. Die Tulpe 'Chato' spielt mit ihren gut gefüllten Blüten und ihrer hübschen Farbe eine prominente Rolle in dieser Mischung.</p>	
11149	<p>Hyazinthen-Mischung</p> <p>Verver 'Caprices de Mars' ©</p>	<p>Angenehmes Ensemble in allen Hyazinthenfarben.</p>	
11515	<p>Mischung mit langer Blütezeit</p> <p>Verver 'Mescheder Frühlingszauber' ©</p>	<p>Fotografiert am Anfang der Blüte. Diese Mischung blüht aber in Blau und Weiß bis Anfang Mai. In den Farben der Stadt Meschede (DE).</p>	



11009



11147



11578



11149



11515

MISCHUNGEN



11365	Mischung mit Hyazinthen und Tulpen Verver 'Dark Treasure' ©	Eine ganz besondere Farbkombination, in der die dunkle Hyazinthe eine Schlüsselrolle spielt. Sie funkelt sogar im Schatten! Für die Grundbepflanzung vorzugsweise rote Gänseblümchen wählen.	
11684	Mischung Saisonmitte Verver 'Easter Joy' ©	Elegante Tulpen in diversen Farbtönen tanzen über einer gelben Decke aus Narzissen. Die gelbe Kaiserkrone ragt majestätisch aus der Masse heraus.	
11122	Mischung mit Hyazinthen und Tulpen Verver 'Londres' ©	Entdecken Sie zuerst die Hyazinthen, die Tulpen kommen wenig später dazu. Profitieren Sie fünf bis sechs Wochen lang von der Blüte. Außerdem ist die Farbkombination sehr schön. Sorgen Sie für einen Hintergrund in weißen, rosafarbenen oder blauen Farbtönen.	
11151	Mischung mit Hyazinthen und Tulpen Verver 'Parfum des Vosges' ©	Drei verschiedene Tulpen und drei farbige Hyazinthen verleihen dieser Komposition eine besonders fröhliche Note. Die angenehm duftenden Hyazinthen blühen als erste. Anschließend blühen die Tulpen.	
11152	Mischung mit Hyazinthen und Tulpen Verver 'Ville de Blanquefort' ©	Düftige Hyazinthen bilden die Grundlage dieser Mischung. Diese üppig blühenden Sorten eröffnen den Ball und werden von weißen Tulpen abgelöst. An dieser Mischung werden Sie 4 bis 5 Wochen lang Freude haben.	
11561	Mischung mit Hyazinthen, Narzissen und Tulpen Verver 'Peach Perfect' ©	Eine Kombination aus Pflanzen in diesem Aprikosenton sieht man nicht oft! Lässt sich sehr gut mit einer Grundbepflanzung aus Stiefmütterchen und Gänseblümchen kombinieren.	



11684



11561



11152

Bee Wise

Lockduft

Obwohl Insekten keine Nase haben, können sie oftmals doch sehr gut riechen. Das tun sie mit ihren Fühlern. Diese beinhalten zahlreiche Zellen, die Gerüche auffangen. Dadurch können Insekten viel über ihre Umgebung erfahren. Insekten wie beispielsweise Bienen und Schmetterlinge sind wichtige Bestäuber. Sie fliegen von Blüte zu Blüte und verteilen so den Blütenstaub. Viele Blumen wie zum Beispiel Hyazinthen locken Bestäuber mit ihrem typischen Duft an. Mischungen mit Hyazinthen pflanzen Sie also auch für die Bienen!

MISCHUNGEN



11216



11014



11018

11216	Mischung mit Hyazinthen, Narzissen und Tulpen Verver 'Ville de Bourges' ©	Subtile und sehr gelungene Kombination, bei der sich dunkelrote Tulpen und Hyazinthen zwischen gelben Narzissen und rosafarbenen Hyazinthen tummeln.		
11685	Mischung mit Tulpen, Narzissen und Fritillaria Verver 'Perfect Green Harmony' ©	Diese frischen Frühjahrsfarben bilden eine perfekte Harmonie mit der grünen Umgebung. Eine einfache, aber wirkungsvolle Kombination: geeignet für eine zweijährige Unterbepflanzung wie hier mit Erysimum 'Yellow Bird' oder zwischen Stauden.		
11014	Narzissen-Mischung Verver 'Trio Ciclo' ©	Sie alle kennen das Sortiment der Alpenveilchen-Narzissen. Sie wachsen nicht zu hoch, sind blütenreich und vor allem sehr hübsch. Wir haben die verschiedenen Sorten in einer kleinen Mischung vereint, die besonders gut für Blumenkästen geeignet ist.		
11015	Narzissen-Mischung Verver 'Scala' ©	Interessante Mischung mit vielen verschiedenen Narzissen. Ein Blumenspektakel.		
11580	Mischung mit Narzissen und Tulpen Verver 'Orange Touch' ©	Die Tulpen in dieser Mischung blühen zwei Mal pro Saison. Während der Blütezeiten überwiegt die Farbe Orange. Sie lässt sich hervorragend kombinieren mit einer Basisbepflanzung in den Tönen Blau, Violett und Rosa.		
11018	Narzissen-Mischung Verver 'Couronnes Magiques' ©	Eine Mischung, mit der Sie dem großen Publikum zeigen können, dass die Split-Corona-Narzissen eine interessante Vielfalt bieten. Die Mischung enthält schöne Farben und Formen. Sehr empfehlenswert!		
11581	Mischung mit Hyazinthen und Narzissen Verver 'Blue Frost' ©	Eine fantastische Mischung mit 4 verschiedenen Hyazinthen und 4 verschiedenen Narzissen! Die Farbkombination umfasst Weiß, Gelb und Blau, aber in sehr unterschiedlichen Nuancen.		
11017	Narzissen-Mischung Verver 'Double Fountain' ©	Diese Komposition aus gefüllten Narzissen bietet Ihnen im Frühling eine besonders stilvolle Mischung. Sehr große Blüten mit vielen Blütenblättern und einer interessanten Farbpalette. Wunderschön.		



MISCHUNGEN



11124



11608



11697

11124	Mischung mit mehrblütigen Sorten Verver 'Victory' ©	Vor allem die Farben gefallen mir: leuchtendes Rot, leuchtendes Orange und Lachs. Die Blumen sind kurz, früh blühend und haben viele kleine Blüten. Eine gute Mischung für alle Blumenkästen der Stadt.	
11608	Mischung Saisonmitte Verver 'Passion' ©	Überraschende Kombination aus robusten Hyazinthen und der feinen, aber reichblühenden kleinen Tulpe turkestanica.	
11697	Mischung mit Tulpen und Narzissen Verver 'Red Bowl' ©	Die besonders stark gefüllten roten Blüten der Tulpe wirken wie Kelche auf einem Bett aus Narzissen. Schlicht, aber wirkungsvoll.	
11595	Mischung mit Tulpen und Narzissen Verver 'Ville de Bourg-en-Bresse' ©	Wunderschön harmonisierende weiße und gelbe Narzissen in Kombination mit rosafarbenen und dunkelvioletten Tulpen. Dies passt hervorragend zu einer Grundbepflanzung aus gelben Stiefmütterchen und rosafarbenen Vergissmeinnicht.	
11698	Mischung mit Tulpen und Narzissen Verver 'Orange Bowl' ©	Eine Mischung aus drei Tulpen und einer Narzisse. Eine schöne Mischung, um mit einer Unterbepflanzung aus zweijährigen Pflanzen zu kombinieren. Die besonders große Blüte der Tulpe 'Monte Orange' zieht die Aufmerksamkeit auf sich.	
11686	Tulpen-Mischung Verver 'Simple Treat' ©	Wie der Name bereits sagt: schlichtweg ein Augenschmaus. Eine womöglich gewagt anmutende Farbkombination, die in der Praxis immer schön zur Geltung kommt!	
11027	Mischung mit Frühblühern Verver 'Ville d'Auxerre' ©	Zu Beginn des Frühlings blüht eine Gruppe mit Tulpen in drei verschiedenen Farben: Orange, Gelb und Weiß. Mit ihren großen Köpfen sind sie sehr präsent. Ich empfehle Ihnen, sie vor einem violetten oder blauen Hintergrund zu pflanzen.	
11028	Mischung mit Frühblühern Verver 'Provençale' ©	Genauso früh blühend wie 'Auxerre'. Die Mischung blüht am Anfang der Saison. Die Farben Gelb und Weiß der vier ausgewählten Sorten sind immer perfekt gemischt. Wir empfehlen, rundherum blaue oder weiße Hyazinthen zu pflanzen.	



11698



11028



11595



11686



11027

MISCHUNGEN



11154



11583



11687

11687	<p>Mischung mit Tulpen und Fritillaria Verver 'Haute Montagne' ©</p>	<p>Schöne Farbkombination aus Tulpen mit dem schönen Blütenakzent der Fritillaria persica 'Ivory Bells'. Kombinieren Sie diese Blumenwiebelmischung mit einer Unterbepflanzung aus rosafarbenen und violetten Veilchen.</p>		
11583	<p>Tulpen-Mischung Verver 'Flaming Premnitz' ©</p>	<p>Fünf besonders schöne Tulpen in einer Mischung? Ist die Konkurrenz nicht zu groß, oder erleidet ihre individuelle Schönheit dadurch gar Einbußen? Nein, im Gegenteil: Schöner geht es wohl kaum!</p>		
11154	<p>Mischung mit Frühblüher Verver 'Ville de Riom' ©</p>	<p>Die schillernden Orangetöne passen hervorragend zum Blassgelb. Eine Mischung, die mit Lorbeeren überhäuft wurde, und die seit vielen Jahren sehr beliebt ist: ein garantierter Erfolg mit großen Blumen in einer Kombination mit wunderbaren Farben.</p>		
11546	<p>Mischung mit Tulpen, Narzissen und Fritillaria Verver 'Amazing Angélique' ©</p>	<p>Eine spezielle Mischung rund um Tulipa 'Orange Angélique'. Schöne große Tulpenblüten, die durch den weißen Akzent der Narzissen aufgehellt werden. Fritillaria 'Rubra' – auf dem Foto nicht so deutlich sichtbar – rundet die Blütenpracht ab.</p>		
11385	<p>Bunte Frühlingsmischung Verver 'Spielzeugstadt Sonneberg' ©</p>	<p>Vereinigung kindlicher Farben! Es ist kein Zufall, dass diese Mischung den Namen der Stadt Sonneberg erhalten hat. Viele Teddys und anderes Kinderspielzeug stammen aus Sonneberg (DE). Sehr blütenreich...</p>		
11218	<p>Mischung mit Tulpen und Narzissen Verver 'Ville d'Orchies' ©</p>	<p>Reichhaltige Mischung. Enthält gefüllte Narzissen und gefüllte Tulpen. Mischung, die speziell für Ville d'Orchies (FR) vorgesehen ist.</p>		
11609	<p>Tulpen-Mischung Verver 'Strong Bond' ©</p>	<p>Manche Kombinationen kämen einem auf Papier wohl kaum in den Sinn. Aber manchmal geht die Natur eben überraschende Verbindungen ein.</p>		
11033	<p>Mischung mit früh blühenden Tulpen Verver 'Gaité Printanier' ©</p>	<p>Sehr fröhliche Mischung mit leuchtenden Farben: Sie blüht ab der ersten Aprilwoche. Die Stiele bleiben relativ kurz, ± 30 cm. Die Mischung empfiehlt sich, wenn früh in der Saison, vor der Blüte der Triumph-Tulpen, ein Sortiment an hellen Farben gewünscht ist.</p>		



11546



11218



11609



11033



11385

MISCHUNGEN



11506



11037



11589

11702	<p>Mischung mit Tulpen und Narzissen</p> <p>Verver 'Géraldine' ©</p>	<p>Einige Spitzentulpen in einer einzigen Mischung mit Narcissus 'Geranium' als weißem Akzent vereint. Ein Beispiel dafür, wie verschiedene Blütenformen bestens miteinander kombiniert werden können.</p>	
11589	<p>Mischung mit Hyazinthen, Narzissen und Tulpen</p> <p>Verver 'Shooting Stars' ©</p>	<p>Hyacinthus 'Woodstock' wird in dieser Mischung als eine der Ersten Farbe bekennen. Schon bald darauf dreht sich alles um die Tulpe 'Neper'. Eine bunte Kombination, die auch mit einer Unterbepflanzung aus Bellis oder Myosotis gut zur Geltung kommt.</p>	
11037	<p>Tulpen-Mischung</p> <p>Verver 'Sorbet de Fruits Rouges' ©</p>	<p>Ich war gerade dabei, ein Sorbeteis aus roten Früchten zu essen, als mir die Idee für diese Mischung kam. Alle Sorten wachsen gleich hoch und blühen zur selben Zeit. Beachten Sie auch die gute Haltung.</p>	
11264	<p>Tulpen-Mischung</p> <p>Verver 'Spectacle de Couleurs' ©</p>	<p>Mit dieser Mischung verwandeln Sie Ihr Frühlingsbeet in ein großes Spektakel. Hier werden nicht nur viele Farben, sondern auch Blütenformen kombiniert. Eine bunte, aber dennoch sehr harmonische Mischung!</p>	
11506	<p>Mischung Saisonmitte</p> <p>Verver 'Orange Oracle' ©</p>	<p>Eine Kombination aus Iris bucharica, Tulpen, Narzissen und Fritillaria. Wenn die Sonne scheint, flammt Ihr Beet geradezu auf. Durch die Zugabe von gelben Stiefmütterchen wird dieser Effekt noch verstärkt.</p>	
11594	<p>Mischung mit langer Blütezeit</p> <p>Verver 'Blühendes Heddesheim' ©</p>	<p>Eine Mischung mit kleinen Traubenhyazinthen und langstieligen Tulpen 'Ballerina'. Durch die Zugabe einer Hyazinthe und von Leucojum ergeben sich hübsche Details. Kann auch maschinell unter den Rasen gepflanzt werden.</p>	



11264



11594

Struktur



Kräftige Mischungen

Tulpen und Narzissen sind die weitaus wichtigsten im Frühjahr blühenden Blumenzwiebeln. Sie bilden die Struktur vieler Blumenzwiebelmischungen. Wenn im Frühjahr viele Pflanzen ihr Grün wieder entfalten, entsteht mit diesen kräftigen Mischungen ein echtes Frühlingsfest. Verwenden Sie flammende Farbkombinationen, die man vielleicht später in der Saison, wenn viel mehr Farbe in den öffentlichen Grünanlagen vorhanden ist, nicht so schnell einsetzen würde.



11702

“Wir freuen uns, dass wir für unsere Qualität, Diversität und unseren Einsatz ausgezeichnet wurden!”



Goldener Medaillenregen für Verver Export





Fast eine Million Blumenzwiebeln von Verver Export waren bei der BUGA (Bundesgartenschau) in Heilbronn (Deutschland) im Frühjahr 2019 zu bewundern. Bei den „Olympischen Spielen der Gärtner“ konnte Verver Export mehr als 20 Goldmedaillen unter anderem für das breitgefächerte Sortiment an Tulpen, Narzissen und vielen anderen Zwiebelgewächsen entgegennehmen.

Die Sommerinsel und der Rosengarten waren ein einzigartiges Blumenmeer und die von Verver Export maschinell gepflanzten blühenden Bänder auf den Hügeln waren ein echter Blickfang und ein beliebtes Fotomotiv. Auch in sozialer Hinsicht hat Tijmen Verver die Gartenbauausstellung unterstützt: Gesponsorte Blumenzwiebeln wurden von den Heilbronner Bürgern im interkulturellen Garten und von Europas Minigärtnern eingesetzt.



Eine spezielle Anerkennung sind die Große Goldmedaille der Deutschen-Bundesgartenschau-Gesellschaft (DBG) für ein „hochwertiges und vielfältiges Blumenzwiebelsortiment“ und der Sonderpreis des Ministeriums für Umwelt, Landwirtschaft, Natur und Verbraucherschutz des Landes Nordrhein-Westfalen für ein „breitgefächertes, vielfältiges insektenfreundliches Blumenzwiebelsortiment“. Dieses entspricht dem neuen Verwilderungskatalog „Naturally Special“, der auch Mischungen enthält, die eine besonders lange Blütezeit haben und zusammen mit Blumensamen das ganze Jahr über eine Nahrungsquelle für Insekten darstellen.

MISCHUNGEN



11584



11699



11349

11699	Mischung Saisonmitte Verver 'Singer' ©	Eine schöne Kombination in Gelb mit violetten Akzenten. Die großen Blüten der Tulpe 'Fringed Elegance' stehlen die Show.	
11584	Mischung mit Tulpen, Hyazinthen und Muscari Verver 'Spring Fair' ©	Eine Mischung aus wunderschönen mehrfarbigen Tulpen, die durch Muscari und eine Hyazinthe ergänzt werden. Bunt, aber sehr überraschend.	
11349	Mischung Saisonmitte Verver 'So Special' ©	Weiche Pastelltöne sorgen für einen besonderen Effekt. Große Vielfalt an Blütenformen, die alle Aufmerksamkeit auf sich lenken. Eine Grundbepflanzung mit Hesperis und gelben Stiefmütterchen rundet diese Mischung perfekt ab!	
11156	Mischung Saisonmitte Verver 'Ville de Toulon' ©	Eine starke Mischung mit vielen fröhlichen Gelbtönen und orangefarbenen Akzenten. Große Wirkung durch die Komposition der Farben und die Struktur: Höhenabstufung mit kleinen und großen Tulpen, kleinen und großen Narzissen und der Kaiserkrone.	
11631	Mischung Saisonmitte Verver 'Ville de Belfort' ©	Schöne, warme Farbtöne, wobei ein starker Kontrast zwischen den fragilen Blüten der Narzisse 'Baby Boomer' und den großen Blüten der Kaiserkrone entsteht.	
11265	Mischung mit Tulpen und Narzissen Verver 'Harmony' ©	Eine große Vielfalt an Blütenformen, insbesondere bei botanischen Tulpen und Narzissen. Pflanzen Sie die Zwiebeln dicht zusammen, um ein fulminantes Ergebnis zu erzielen!	
11039	Tulpen-Mischung Verver 'Ville de Malakoff' ©	Eine sehr spektakuläre Mischung. Durch den Hintergrund mit gelben Tulpen kommt das Orange der einfachen Tulpe schön zur Geltung. Außerdem kontrastiert ein wenig Violett mit den anderen Farben; die Blumen sind unterschiedlich groß.	
11587	Mischung mit Tulpen, Narzissen und Muscari Verver 'Cheappuccino' ©	Eine Mischung, die aus richtigen Klassikern aus der Welt der Blumenzwiebeln zusammengestellt wurde. Viel Gelb - mit einem rosaroten Akzent in Form der Tulpe 'Jimmy' und blaue Muscari. Für eine mehrjährige Blüte geeignet.	



11156




11265



11039






11587



11631

MISCHUNGEN



11611	Tulpen-Mischung Verver 'Soft Dreams' ©	Ein Blumenbeet voller Perlen erhalten Sie nach der Pflanzung dieser Mischung. Volle, große Blüten, die durch die Kombination aus Aprikose und Violett-Rosa mit Sicherheit alle Blicke auf sich ziehen werden.	
11505	Mischung mit langer Blütezeit Verver 'Hello Yellow and Blue' ©	Immer häufiger werden gewagtere Farbkombinationen angefragt. Das ist der Grund für diese neue Farbkombination in Blau und Gelb. Sind das zufällig auch die Farben Ihrer Stadt?	
11047	Mischung mit gefüllten Murillo-Tulpen Verver 'Vormischung Murillo' ©	Die bekannteste aller Mischungen. Und bei Verver Export eine feste Größe. Die Sorten sind garantiert gut gemischt. Diese Mischung wurde von uns besonders schön komponiert: Sie enthält 12 gefüllte Sorten!	
11585	Tulpen-Mischung Verver 'Purple Haze' ©	Sieben verschiedene Tulpen, die sich nicht nur in der Farbe, sondern auch in der Form voneinander unterscheiden. Während der gesamten Blütezeit überzieht ein lilafarbener Schleier das gesamte Beet.	
11700	Mischung mit Hyazinthen, Narzissen und Tulpen Verver 'Gloria' ©	Eine Mischung mit neun verschiedenen Tulpen allesamt in den Farben Weiß, Rosa und Violett. Die Hyazinthen 'Fondant' und 'Miss Saigon' unterstützen die rosanen und violetten Farben. Die Narzisse 'Thalia' sorgt für eine frische weiße Note.	
11048	Mischung Saisonmitte Verver 'Royal' ©	Vielleicht die beständigste Mischung von allen. Einfache Blüten auf kurzen Stielen. Alle Sorten sind Violett geflammt. Die dominante Farbe ist Orange. Am besten mit einem Hintergrund aus violetten Hornveilchen mit orangefarbenem Herz kombinieren.	
11514	Mischung mit Tulpen, Narzissen und Fritillaria Verver 'Isabelle' ©	Der Frühling von seiner schönsten Seite. Hübsche Formen und Farben, die in dieser Mischung perfekt harmonieren. Kann, wie das Foto zeigt, wunderbar mit weißen Vergissmeinnicht und Gänseblümchen kombiniert werden.	
11058	Zweifarbige Mischung Verver 'Parmentier' ©	Eine Mischung, die bereits oft in Frankreich gepflanzt wurde, jedoch immer als separate Sorten verkauft wurde. Zwei Triumph-Sorten, also mit einfachen Blüten, eine Sorte in Hellrosa, die andere in Violett. Wunderschön zu einem Kirschbaum, der im April blüht.	



11700



11048



11058



11514



11585

MISCHUNGEN



11060



11634



11558

11060	<p>Geflamme Mischung</p> <p>Verver 'Topaz' ©</p>	<p>Für einen Effekt, der ins Auge springt, pflanzen Sie diese lebendige Mischung auf Kreisverkehren, an Ortseingängen usw. Die Kombination ist wirklich schön auffällig. Außerdem ist diese Mischung besonders beständig.</p>	
11558	<p>Mischung mit langer Blütezeit</p> <p>Verver 'Norre Katt' ©</p>	<p>Ein Mischung, die nicht weniger als 15 verschiedene Sorten in 5 unterschiedlichen Blumenzwiebelarten umfasst. Ein Schauspiel, bei dem sich von April bis Mai ständig etwas Neues ereignet. Hellen Sie die schattigen Kulissen Ihres Parks auf.</p>	
11634	<p>Mischung mit Tulpen und Camassia</p> <p>Verver 'Eleganza' ©</p>	<p>Diese Mischung trägt ihren Namen nicht umsonst: überaus elegant durch die Farbkombination und die Kombination mit lilienblütigen Tulpen. Die himmelblaue Camassia bildet den Schluss der Blütezeit.</p>	
11368	<p>Reichhaltige Mischung</p> <p>Verver 'Mondorf-les-Bains' ©</p>	<p>Erfrischende Mischung, in der Fritillaria persica ihre Form und ihre Farbe nachhaltig betont. Eine Mischung aus verschiedenen speziellen Tulpen- und Narzissensorten. Und die Tulpe 'Akebono' spielt eine ganz besondere Rolle.</p>	
11523	<p>Mischung Saisonmitte</p> <p>Verver 'Saint Georges' ©</p>	<p>Leuchtende Mischung durch die verschiedenen Gelbtöne. Rote Akzente verleihen dieser Kombination mehr Intensität. Die Narzisse 'Pipit' verleiht dieser Mischung durch ihren Farbwechsel eine ganz besondere Note.</p>	
11236	<p>Mischung mit Tulpen und Narzissen</p> <p>Verver 'Reflections' ©</p>	<p>Vergessen Sie nicht den gelben Gemswurz und die roten Gänseblümchen, um diese perfekte Komposition zu erzielen!</p>	
11513	<p>Tulpen-Mischung</p> <p>Verver 'Love Me Tender' ©</p>	<p>Eine fröhliche Mischung aus verschiedenen Gruppen von Tulpen. Mit einer Grundbepflanzung aus Stiefmütterchen oder weißen Vergissmeinnicht können Sie nichts falsch machen!</p>	
11551	<p>Üppig blühende Mischung</p> <p>Verver 'Fire and Ice' ©</p>	<p>Wie Feuer und Eis – Kräftige Farben (viel Rot) werden mit viel Weiß kombiniert. Von detaillierten winzigen Blüten wie weißen Traubenhyazinthen bis hin zu großen Tulpen. Die Blütezeit von Mitte bis Ende des Frühlings klingt mit Camassia aus.</p>	



11236




11551



11523



11513



11368

MISCHUNGEN



11162



11163



11386

11162	<p>Üppig blühende Mischung Verver 'Ville du Neubourg' ©</p>	<p>Ein Blumenfest in den Farben Weiß und Gelb. Diese Mischung hat sich bereits in den vergangenen Jahren bewährt; deshalb möchten wir Ihnen 'Le Neubourg' wärmstens empfehlen. Unzählige Blüten in allen Formen, eine Sensation in Ihren Frühlingsbeeten und Blumenkübeln.</p>	<p>↑20 -40</p> <p>IV</p> <p>100</p> <p>70</p> <p>35</p> <p>☀️</p> <p>EMPHASERT BESONNENS</p>
11163	<p>Kräftige Mischung Verver 'Copains de Jo Jo' ©</p>	<p>Sehr lebendige Mischung mit vier verschiedenen Tulpen in Gelb- und klaren Rottönen, dazu zierliche kleine Stiefmütterchen. Die Tulpen haben dieselbe Höhe und blühen genau zur selben Zeit. Üppige Blüte, sehr konstante Qualität.</p>	<p>↑30</p> <p>IV</p> <p>70</p> <p>35</p> <p>☀️</p>
11386	<p>Mischung Saisonmitte Verver 'Klenzepark Ingolstadt' ©</p>	<p>Der 'Klenzepark Ingolstadt' ist auf drei Ebenen angelegt. Die Narzissen sorgen für einen weißen Akzent unter dem orange-roten Tulpentepich. Und als Krönung wurde das Ganze mit der Kaiserkrone kombiniert.</p>	<p>↑35 -50</p> <p>↑80</p> <p>IV</p> <p>70</p> <p>50</p> <p>25</p> <p>☀️</p> <p>🐛</p> <p>EMPHASERT BESONNENS</p>
11208	<p>Mischung mit Tulpen und Fritillaria Verver 'Jacqueline' ©</p>	<p>Eine Mischung des Keukenhof (NL), die von der niederländischen Gartendesignerin Jacqueline van der Kloet zusammengestellt wurde. Für ein fröhliches Beet in den Tönen Orange-Rot, mit schönen Akzenten der violetten Tulpe und der Fritillaria persica.</p>	<p>↑35 -50</p> <p>↑90</p> <p>IV</p> <p>60</p> <p>30</p> <p>☀️</p>
11062	<p>Zweifarbige Mischung Verver 'Ville de Beauvais' ©</p>	<p>Wunderbare rot-weiße Mischung mit einer Tulpe in leuchtendem Rot, einer weißen Tulpe mit Streifen im selben Rotton und mit einer kleineren weißen Tulpe als zusätzliche Zierde. Wenn Sie einen Untergrund pflanzen wollen, empfehlen wir ein weißes Hornveilchen.</p>	<p>↑20 -40</p> <p>IV</p> <p>70</p> <p>35</p> <p>☀️</p>
11267	<p>Mischung mit Tulpen und Narzissen Verver 'Prima Ille-et-Vilaine' ©</p>	<p>Ein funkelnder weißer Frühlingschimmer mit hier und da einem roten Farblecks. Sie kann dünn oder dicht gepflanzt werden, beides ist möglich. Besonders empfehlenswert.</p>	<p>↑35 -50</p> <p>III</p> <p>IV</p> <p>70</p> <p>35</p> <p>☀️</p> <p>♿️</p>
11064	<p>Mischung Saisonmitte Verver 'Ville de Joinville' ©</p>	<p>Eine Komposition aus vier verschiedenen Tulpen, die auf den ersten Blick recht einfach erscheinen. Die Farbpalette umfasst Gelb, Orange und Rot bei unterschiedlichen Blütenformen, sodass es bis zum Ende spannend bleibt.</p>	<p>↑45</p> <p>IV</p> <p>70</p> <p>35</p> <p>☀️</p>
11065	<p>Mischung mit Triumph-Tulpen Verver 'Tuti Fruti' ©</p>	<p>Es gibt keine andere Mischung mit so vielen Sorten: mehr als 15! Aber man kann natürlich nicht irgendwas zusammenmischen. Es müssen unbedingt die Farben, Größen und Blüteperioden berücksichtigt werden. Sonst ist die Mischung zu vielfältig.</p>	<p>↑45</p> <p>IV</p> <p>70</p> <p>35</p> <p>☀️</p>



11208



11062



11064



11267



11065

Es wäre schön, Sie zu treffen!

Mithilfe unserer Kataloge, Newsletter, Pressemitteilungen und Social Media-Berichte versuchen wir, Sie so gut wie möglich über alles, was bei Verver Export passiert, und unsere Produkte auf dem Laufenden zu halten. Dennoch ist es immer wieder schön, Ihnen unsere Neuheiten und Produktreihen persönlich bei Ihnen in der Region vorzustellen. Daher sind wir auf vielen Seminaren, aber auch mit einem eigenen Stand auf wichtigen Veranstaltungen/Messen in Ihrem Land vertreten.





Veranstaltungen & Messen

Lernen Sie die Produkte und das Vertriebsteam von Verver Export bei einem unserer eigenen Blütenfeste oder auf unserem Stand auf wichtigen Pflanzenmessen in Ihrem Land kennen. Hier präsentieren wir „live“, was unsere Produkte für Ihre (öffentliche) Grünanlage zu bieten haben. Nehmen Sie unsere „bag to the future“ mit Informationsmaterial mit nach Hause.

Möchten Sie wissen, wo Sie uns treffen können? Schauen Sie unter <https://www.ververexport.de/veranstaltungen>

Keukenhof – „World of Colours“

Alljährlich öffnet der weltweit größte Blumenzweibelgarten 8 Wochen lang seine Tore in den Niederlanden: der Keukenhof. Ab der 3. Märzwoche bis zur 1. Maiwoche können Sie sich den Beitrag von Verver Export (Nummer 84 auf dem Übersichtsplan des Keukenhof) im größten Blumenzweibelpark der Welt im niederländischen Lisse anschauen.



MISCHUNGEN



11069



11612



11701

11701	Tulpen-Mischung Verver 'Bright Blossom' ©	Neun verschiedene Tulpen, die für eine besondere Farbkombination sorgen. Kein tutti frutti, sondern eine wohlüberlegte Auswahl bildet die Grundlage für 'Bright Blossom'. Genau das Richtige für echte Tulpenfreunde.		NEU
11069	Mischung Saisonmitte Verver 'Lexion' ©	Große rosa- und cremefarbene Blüten mit einigen dunklen Tupfern, die als Kontrast dienen. Kombinieren Sie die Mischung mit einem Hintergrund aus violetten Farbtönen. Lassen Sie sich vom vielfältigen Farbwechsel überraschen.		
11612	Mischung Saisonmitte Verver 'Magic Sensation' ©	Eine Mischung aus lauter hübschen „Einzelgängern“ aus dem Katalog. Ausgefallene Farben und markante Details, die jetzt in einer spektakulären Mischung vereint wurden.		
11070	Flammen-Mischung Verver 'Fête de la Reine' ©	Sie wollen ein Spektakel? Diese Mischung enthält leuchtende Farben, die aus 10 Km Entfernung sichtbar sind. Verschiedene Orange-Töne treffen aufeinander und sorgen für ein Feuerwerk der Farben. Die Blumen werden 50 cm hoch, halten sich jedoch hervorragend.		
11239	Mischung Saisonmitte Verver 'Bavaria' ©	Mit einem Wort: traumhaft! Perfekte Kombination aus verschiedenen Tulpen, Narzissen und Fritillaria. Ein Applaus für die Stadt Chaville (FR)! Vergessen Sie nicht den roten Goldlack!		
11071	Mischung mit Tulpen und Narzissen Verver 'Cécaréa' ©	Sammeln Sie Komplimente, wenn Sie diese Kreation einem Publikum vorstellen. Lassen Sie diese sanften Farben vor abgestuften blauen Farbtönen, am besten Stiefmütterchen, zur Geltung kommen. Mein Lob für die Person, die diese Mischung zusammengestellt hat.		
11130	Zweifarbige Mischung Verver 'Violet Sky' ©	Eine wirklich wunderschöne Kreation in Weiß und Violett. Drei Sorten, die dieselbe Höhe haben und in derselben Zeit blühen. Ideale Kombination mit weiß-blauem Alpen-Vergissmeinnicht.		
11562	Raffinierte Mischung Verver 'Guilherand-Granges' ©	Schwung, Leidenschaft... Flamboyant! 'Guilherand-Granges' wird sich in Ihren Blumenbeeten als idealer Standort für Hochzeitsfotos erweisen... Pflanzen Sie diese Mischung deshalb neben das Rathaus. Eine wirklich unvergleichliche und fulminante Mischung!		




11130



11071



11070



11562



11239

MISCHUNGEN



11268



11269



11240

11703	Mischung mit Tulpen und Narzissen Verver 'Suave' ©	Vier Tulpen und eine Narzisse, wobei T. 'La Belle Epoque' die absolute Hauptrolle spielt. Und der farbige Kelch von N. 'Bell Song' harmonisiert schön mit dem Hauptakteur.		
11268	Mischung mit Tulpen und Narzissen Verver 'Fringed Pastel' ©	Subtile Komposition durch die Kombination von eleganten Blumen in Cremeweiß. Die Buchara-Schwertlilie spielt am Anfang der Blütezeit eine wichtige Rolle als „Lückenbüsser“.		
11269	Mischung mit lilienblütigen Tulpen Verver 'Quilts' ©	Eine sehr ausdrucksvolle Mischung in Rot- und Weißtönen. Vor allem die besonders lebendigen lilienblütigen Tulpen und Narzissen haben eine imponierende Wirkung. Wunderbar zusammen mit einer Grundbepflanzung aus weißen zweijährigen Pflanzen.		
11240	Mischung mit Tulpen und Narzissen Verver 'Pink Snowflakes' ©	Ganz einfach und dennoch wunderschön. Auch die Umgebung sollte einfach gestaltet werden: in Weißtönen, aber mit verschiedenen Pflanzen. Dieser schneeweiße Teppich mit rosafarbenen Akzenten bietet genug Möglichkeiten.		
11635	Mischung mit Tulpen und Narzissen Verver 'Parviri' ©	Alle guten Dinge sind... spät. Eine Mischung, die gegen Ende des Frühlings ein zauberhaftes Schauspiel bietet. Papageien- und Viridiflora-Tulpen entfalten zahlreiche geflamme Blüten. Ein imposanter Anblick!		
11653	Mischung mit lilienblütigen Tulpen Verver 'Lily Treat' ©	Lilienförmige Tulpen sind nach wie vor beliebt. Auch weil sie bis zum Ende des Frühjahrs strahlen. Gut einsetzbar in einem Staudenbeet, aber auch als Mischung in einem Wechselbeet besonders schön.		
11511	Mischung mit Tulpen und Narzissen Verver 'Caroline' ©	Eine subtile Komposition in Weiß, Creme, Rosa und Violett. Die Tulpe 'Bellicia' spielt in dieser Mischung die Hauptrolle. Mit einer Grundbepflanzung, die ebenfalls die Farben Violett, Weiß, Rot und Creme enthält, verstärken Sie die Wirkung des Beets!		
11345	Raffinierte Mischung Verver 'Amabile' ©	Eine Mischung, die vor allem durch die extrem frühe Blüte der Fritillaria Rascal in der Kombination auffällt. Wenn Sie weißes Vergissmeinnicht in der Pflanzung hinzufügen, sorgen Sie für etwas mehr Romantik.		



11653



11511



11703



11345



11635

Wissenswertes



Chamäleon

In der Verver-Mischung 'Touche Douceur' spielt die Tulpe 'Cartouche' eine wichtige Rolle. Diese doppelte, späte Tulpe stammt aus einer Kreuzung aus T. 'Amethyst' (Mutter) und T. 'Monte Carlo' (Vater). Im Jahr 2007 wurde sie von Vertuco, einer wichtigen Tulpenveredelungsgruppe in den Niederlanden, offiziell registriert. Das Schöne an 'Cartouche' ist, dass sie in gewisser Weise ein Chamäleon ist. Sie beginnt kraftvoll mit einem roten Rand, der sich mit zunehmender Reife der Blume immer mehr rosa verfärbt.



11690

11512	Mischung mit Tulpen, Narzissen und Fritillaria Verver 'Nina's Traum' ©	Ein überraschendes Bündnis in den Farben Weiß, Gelb, Rosa und Violett. Nicht unbedingt das Erste, was einem einfällt. Stiefmütterchen oder Gänseblümchen eignen sich sehr gut für eine etwas ruhigere Basisbepflanzung.	
11690	Mischung mit Tulpen, Narzissen und Fritillaria Verver 'Touche Douceur' ©	Eine schnörkellose weiß-schwarze Kombination mit einem leichten Hauch Rosarot der Tulpe 'Cartouche'. Diese Kombination wirkt für sich alleine, aber auch mit einer weißen Unterbepflanzung mit einem Hauch Rosa beispielsweise von Viola, Bellis oder Myosotis.	
11214	Gefüllte Mischung Verver 'Double Joy' ©	Eine schöne romantische Mischung mit gefüllten Tulpen zwischen subtilen Farbschattierungen, die von Weiß bis Rosa und Violett reichen. Kann besonders schön mit verschiedenen zweijährigen Pflanzen in denselben Farbtönen kombiniert werden.	
11242	Tulpen-Mischung Verver 'Europa' ©	Dieses Beispiel wirkt ein wenig steif, gestalten Sie die Mischung in Ihrem eigenen Blumenbeet deshalb etwas informeller. Die Kombination ist allerdings sehr gelungen. Verschiedene Violett- und Rosatöne begrüßen zusammen den Frühling.	
11704	Mischung mit Tulpen und Anemone Verver 'Jasperina' ©	Eine Farbkombination, die nicht unbedingt auf der Hand liegt, aber in der Praxis direkt ins Auge fällt. Auch schön mit einer zweijährigen Unterbepflanzung in den Farben Gelb, Weiß oder auch Blau. Dabei ist beispielsweise an Viola zu denken.	
11564	Mischung mit Tulpen, Narzissen und Fritillaria Verver 'Dear Mother' ©	Die Tulpen bestimmen den ganzen Frühling über das Gesicht dieser Mischung. Die Narzisse 'Geranium' ist die kleine fröhliche Note, die Vielfalt in diese Mischung bringt. Und als krönender Abschluss noch einige Fritillaria, um noch mehr Wirkung zu erzielen.	



11512



11242



11564



11214




11704

MISCHUNGEN



11213



11090



11633

11213	Tulpen-Mischung Verver 'Stars' ®	Mit dem gefransten Rand dieser Sorten spielt diese Mischung die wichtigste Rolle in Ihrer Pflanzung. Außerdem ist die Farbe dank der Kombination von Weiß und Rot auffällig.	
11633	Raffinierte Mischung Verver 'Sweet Pink' ®	Kombinationen aus Rosatönen sind nach wie vor beliebt in unserem Sortiment von Mischungen. 'Sweet Pink' erhielt durch Tulpen und Hyazinthen einige Akzentfarben, aber die grüne Farbe von 'Ivory Bells' verleiht dieser Mischung einen ganz eigenen Charakter.	
11090	Zarte Mischung Verver 'Pink Mistery' ®	Eine schöne weiche rosa Wolke! Die Tulpen haben unterschiedliche Formen, aber Rosa ist die vorherrschende Farbe. Probieren Sie eine Mischung aus rosa Myosotis und Silbereiche als Grundbepflanzung.	
11509	Mischung mit Tulpen und Narzissen Verver 'Brown Sugar' ®	Gelb in Kombination mit einer Vielzahl von Rottönen. Die Narzisse schafft eine gelbe Basis und ansonsten ist Party angesagt!	
11087	Gefüllte Mischung Verver 'Ville de Vélizy' ®	Entdecken Sie den schönen Farbkontrast. Nicht in kleinen Mengen pflanzen, pflanzen Sie mindestens 250 Blumenzwiebeln in ein Beet.	
11131	Überraschungsmischung Verver 'Double Fantasy' ®	Perfekt gelungene Kombination der drei Sorten. Vor allem die Farbtöne passen sehr gut zusammen. Nehmen Sie sich ein Beispiel und pflanzen Sie diese Mischung in ein Bett mit weißen Alpen-Vergissmeinnicht.	
11691	Mischung mit Tulpen und Narzissen Verver 'Killing me Softly' ®	Eine frische Brise mit lebendigen Farben. Mit dieser Mischung können Sie jede triste Ecke in der Stadt oder im Dorf aufpeppen. Die Kombination mit einer Unterbepflanzung, in eine ebenso farbenfrohe Zusammenstellung wie der Blumenzwiebeln, ist ratsam.	
11292	Tulpen-Mischung Verver 'Prélude' ®	Eine perfekte Farbkombination, nur mit Tulpen! Eine ausgezeichnete Mischung, die mit unterschiedlichsten zweijährigen Pflanzen kombiniert werden kann.	



11509



11087



11131



11292



11691

MISCHUNGEN



11615



11172



11350



11639

11350	<p>Überraschungsmischung</p> <p>Verver 'Stockholm' ©</p>	<p>Ein hochgewachsenes buntes Schauspiel. Eine lange Blütezeit dank verschiedener Tulpen- und Narzissensorten und natürlich, zur Krönung dieser zauberhaften Mischung, die Kaiserkrone.</p>	
11632	<p>Mischung mit Tulpen und Fritillaria</p> <p>Verver 'Pleasure' ©</p>	<p>Noch fröhlicher können wir unsere Mischungen nicht machen. Knallige Farben, die überraschend gut zusammen passen. Auf unserem Foto wirkt das Ganze noch bunter durch die gewaltige Vielfalt der Grundbepflanzung.</p>	
11615	<p>Mischung mit Tulpen, Narzissen und Fritillaria</p> <p>Verver 'Eric's Creation' ©</p>	<p>Diese Mischung hat sich ein südwestlich von Paris (FR) ansässiger Kunde ausgedacht. Die kräftigen weißen Akzente bringen diese Mischung an dunklen Tagen fast zum Leuchten!</p>	
11172	<p>Mischung mit mittlerer bis später Blütezeit</p> <p>Verver 'Ville de Billy-Berclau' ©</p>	<p>Außergewöhnliche Mischung, die viele unserer Kunden bereits gesehen haben. Vor allem die Farben und Formen der Blumen sind sehr schön anzusehen. Pflanzen Sie die Mischung unbedingt in einen Untergrund mit einer Vergissmeinnicht-Mischung.</p>	
11293	<p>Mischung mit Tulpen und Narzissen</p> <p>Verver 'Lali' ©</p>	<p>Sehr sanft und dennoch spektakulär. Eine Grundbepflanzung aus gemischten Stiefmütterchen macht diese Mischung noch sanfter. Die Tulpe 'Bellicia' ist sehr gut vertreten.</p>	
11639	<p>Mischung mit mittlerer bis später Blütezeit</p> <p>Verver 'Ville de Rochefort-sur-Mer' ©</p>	<p>Eine Mischung, bei der sich alles um die vielen besonders schönen Blumenwiebeln dreht. Dazu gehören Tulpen der Sorte 'Bellicia', Fritillaria und Anemonen der Sorte 'Sylphide': sie alle verleihen dieser Mischung viel Charakter.</p>	



11632



11293

Farbe ist Emotion



Weiblich

Farben spielen bei dem Gefühl, das etwas in uns hervorruft, eine wichtige Rolle. Farbassoziationen entstehen unter anderem durch Kultur, Mode, Erfahrung, persönliche Vorlieben und Farberlebnis. Das menschliche Gedächtnis ist empfänglich für visuelle Reize und Farbe ist einer davon. Die Kombination Violett – Rosa – Weiß wird im Volksmund als weibliche Kombination bezeichnet und von Gärtnern häufig eingesetzt. Die harmonische Wirkung wird erzielt, indem man verschiedene Töne aus einer einzigen Farbfamilie einsetzt. Weiß ist eine neutrale Farbe, die in dieser Farbkombination eine „aufhellende“ Rolle spielt.

MISCHUNGEN



11215



11334



11692

11215	<p>Mischung mit mittlerer bis später Blütezeit</p> <p>Verver 'Perfect Match' ©</p>	<p>Eine subtile Kombination aus Tulpen und Allium, bei der die Farbe Violett in verschiedenen Tönen eingesetzt wurde. Eine bemerkenswerte Mischung, die lange blüht.</p>	
11334	<p>Mischung mit mittlerer bis später Blütezeit</p> <p>Verver 'Flamengo' ©</p>	<p>Diese Mischung bietet schöne Kontraste und erfrischende Farben. Eine Komposition aus Tulpen, Hyazinthen, Narzissen und Bellevalia. Und als Tüpfelchen auf dem „i“ verleiht die Camassia der Mischung am Ende der Saison noch einen Hauch Blau!</p>	
11692	<p>Mischung mit mittlerer bis später Blütezeit</p> <p>Verver 'Black and White Towers' ©</p>	<p>Eine spät blühende Mischung, bei der selbstverständlich die beiden <i>Fritillaria persica</i> die Hauptrolle spielen. Zusammen mit den anderen Blumenzwiebeln der Mischung bilden sie ein fantastisches Spektakel bis ins späte Frühjahr.</p>	



In diesem Katalog haben wir erstmals das Inhaltsverzeichnis mit Angaben zum Blütezeitraum kombiniert. So können Sie schnell anhand der Blütezeiträume einen Pflanzplan erstellen. Gleiche Blütezeiträume zu einem bestimmten Anlass, die Darstellung von Logos oder Wappen, aber auch eine besonders lange Blütezeit, beispielsweise für eine Ausstellung, gehören zu den Möglichkeiten.

Weitere Tipps:

- 1 In Ihrem Land gibt es verschiedene Klimazonen. Die Angaben zur Blütezeit beziehen sich auf die Durchschnittswerte für Ihr Land.
- 2 Die Monate werden mit einer römischen Ziffer bezeichnet. Praktisch jeder Monat wird 2 Mal gezeigt. Dies bezieht sich auf den ersten oder den zweiten Teil des Monats, um den Plan weiter zu spezifizieren.
- 3 Beginnen Sie rechtzeitig mit der Pflanzung und reservieren Sie Ihre Blumenzwiebeln jetzt gleich!

INDEX


MISCHUNGEN	SEITE	BLÜTEZEITRÄUME							
		II	III	III	IV	IV	V	V	VI
'Amabile'®	41								
'Amazing Angélique'®	23								
'Ameland'®	13								
'Bavaria'®	39								
'Black and White Towers'®	48								
'Blue Frost'®	19								
'Blühendes Heddesheim'®	25								
'Borkum'®	13								
'Bright Blossom'®	38								
'Brown Sugar'®	45								
'Caprices de Mars'®	15								
'Caroline'®	41								
'Cécaréa'®	39								
'Cheappuccino'®	29								
'Cinq Mousquetaires'®	14								
'Copains de Jo Jo'®	34								
'Couronnes Magiques'®	18								
'Dark Treasure'®	16								
'Dear Mother'®	43								
'Double Fantasy'®	45								
'Double Fountain'®	19								
'Double Joy'®	43								
'Early Glow'®	13								
'Easter Joy'®	17								
'Eleganza'®	32								
'Eric's Creations'®	46								
'Europa'®	43								
'Fête de la Reine'®	39								
'Fire and Ice'®	33								
'Flamengo'®	48								
'Flaming Premnitz'®	22								
'Fringed Pastel'®	40								
'Gaité Printanier'®	23								
'Géraldine'®	25								
'Gloria'®	31								
'Guilherand-Granges'®	39								
'Harmony'®	29								
'Haute Montagne'®	22								
'Heiloo'®	12								
'Hello Yellow and Blue'®	30								
'Isabelle'®	31								
'Jacqueline'®	35								
'Jasperina'®	43								
'Killing me Softly'®	45								
'Klenzpark Ingolstadt'®	34								
'Lali'®	47								
'Lexion'®	38								
'Lily Treat'®	41								
'Limmen'®	12								
'Londres'®	16								
'Love Me Tender'®	33								
'Magic Sensation'®	38								
'Mescheder Frühlingszauber'®	15								
'Mondorf-les-Bains'®	33								
'Nature'®	12								
'Nina's Traum'®	43								
'Norre Katt'®	32								
'Océanique'®	13								
'Orange Bowl'®	21								
'Orange Oracle'®	24								
'Orange Touch'®	19								
'Parfum des Vosges'®	16								
'Parmentier'®	31								
'Parviri'®	41								
'Passion'®	20								
'Peach Perfect'®	17								
'Perfect Green Harmony'®	19								

MISCHUNGEN	SEITE	BLÜTEZEITRÄUME							
		II	III	III	IV	IV	V	V	VI
'Perfect Match'®	48								
'Phares Atlantiques'®	15								
'Pink Glow'®	15								
'Pink Mistery'®	44								
'Pink Snowflakes'®	40								
'Pleasure'®	47								
'Prélude'®	45								
'Prima Ille-et-Vilaine'®	35								
'Provençale'®	21								
'Purple Haze'®	31								
'Quilts'®	40								
'Red Bowl'®	20								
'Reflections'®	33								
'Royal'®	31								
'Saint Georges'®	33								
'Scala'®	19								
'Shooting Stars'®	24								
'Simple Treat'®	21								
'Singer'®	28								
'So Special'®	28								
'Soft Dreams'®	30								
'Sorbet de Fruits Rouges'®	24								
'Spectacle de Couleurs'®	25								
'Spielzeugstadt Sonneberg'®	23								
'Spring Fair'®	28								
'Stars'®	44								
'Stockholm'®	46								
'Strong Bond'®	23								
'Suave'®	41								
'Sweet Pink'®	44								
'Terschelling'®	14								
'Texel'®	13								
'Topaz'®	32								
'Touche Douceur'®	42								
'Trio Ciclo'®	18								
'Tuti Fruti'®	35								
'Victory'®	20								
'Ville d'Auxerre'®	21								
'Ville de Beauvais'®	35								
'Ville de Belfort'®	29								
'Ville de Billy-Berclau'®	46								
'Ville de Blanquefort'®	17								
'Ville de Bourg-en-Bresse'®	21								
'Ville de Bourges'®	18								
'Ville de Joinville'®	35								
'Ville de Malakoff'®	29								
'Ville de Riom'®	22								
'Ville de Rochefort-sur-Mer'®	46								
'Ville de Toulon'®	29								
'Ville de Vélizy'®	45								
'Ville d'Orchies'®	23								
'Ville du Neubourg'®	34								
'Violet Sky'®	39								
'Vlieland'®	14								
'Vormischung Murillo'®	30								
'Xanthic Stars'®	15								
THE HAPPIES									
'Happy Candy'®	9								
'Happy Days'®	9								
'Happy Dreams'®	9								
'Happy Enano'®	9								
'Happy Feeling'®	9								
'Happy Sky'®	9								
'Happy Sunny Love'®	9								

	Größe der Blumenzwiebeln (Umfang in cm)		„Höhe“ der Pflanzung Zwiebelhals auf Bodenhöhe
	Höhe in cm		Verwilderung Mehrjährige Blüte
	Durchmesser der Blüten in cm		Verwilderung Natürliche Vermehrung
	Blütezeiten		Frostsicher Nicht ganz winterharte Sorte, unempfindlich bis 0 °C.
	Blätterart Dunkel		Frostsicher Eingigermaßen winterharte Sorte, unempfindlich bis -5 °C.
	Blätterart Gestreift		Frostsicher Winterharte Sorte, unempfindlich bis -15 °C.
	Blätterart Marmoriert		Bodenfeuchtigkeit Bevorzugt einen gut durchlässigen Boden
	Dichte der Pflanzung pro m²: Blumenzwiebeln zwischen Blumenzwiebeln		Bodenfeuchtigkeit Bevorzugt einen schön feuchten Boden
	Dichte der Pflanzung pro m²: Blumenzwiebeln zwischen zweijährigen Pflanzen		Bodenfeuchtigkeit Bevorzugt einen sehr feuchten Boden
	Für die Schnittblume Empfehlenswert		Braucht einen sauren Boden
	Für die Schnittblume Sehr empfehlenswert		Braucht einen humusreichen Boden
	Bei Einzelanpflanzung ist Stützen empfehlenswert		Für die Pflanzung in Innenräumen
	Pflanzen in Kübel oder Schale möglich		Standort Bevorzugt einen sonnigen Standort
	Duft Leichter Duft		Standort Bevorzugt einen halbschattigen Standort
	Duft Starker Duft		Standort Bevorzugt einen schattigen Standort
	Pflanztiefe in cm		Insektenfreundlich

Unsere Stempel

 **Maschinelle Pflanzung**
Sorte, die wir mit unserer Pflanzmaschine pflanzen können

 **Besonders empfehlenswert**
Sorte, die wir empfehlen

 **Neu**
Neuheit dieses Jahres



Verver Export
Hasselaarsweg 30
1704 DX Heerhugowaard
Niederlande

Telefon: 00 31 72 505 1481
Fax: 00 31 72 505 3777
E-Mail: info@ververexport.de
Internet: www.ververexport.de



Die größten
Knollengrößen



Für einen Besuch zur
Blütezeit



Zwiebeln von absoluter
Spitzenqualität



Für das beste Preis-
Leistungsverhältnis



Unsere Versprechen,
die wir halten



Ein innovatives Sortiment
mit unvergleichlichen
Mischungen



Unsere fachspezifischen
Ratschläge



Unsere drei kostenlosen
Muster



Unsere Website,
die Ihnen Ihre Wahl
leichter macht



Vorbereitung Ihrer
Bestellung nach Stadtzone



Lieferung in pfandfreien
Pflanzenkästen aus
Plastik



Neublieferung innerhalb
von 48 Stunden falls
erforderlich



Immer ein
Ansprechpartner
an Ihrer Seite



Unsere Blumenforen

Wir haben festgestellt, dass eine Kundschaft, die jedes Jahr größer wird, sich dafür entscheidet, die „Werte“ von

Verver Export hervorzuheben. Diese sind Ihre Erfolgsgarantien für die Frühlings- und Sommerblüte. Darauf haben Sie Anspruch...